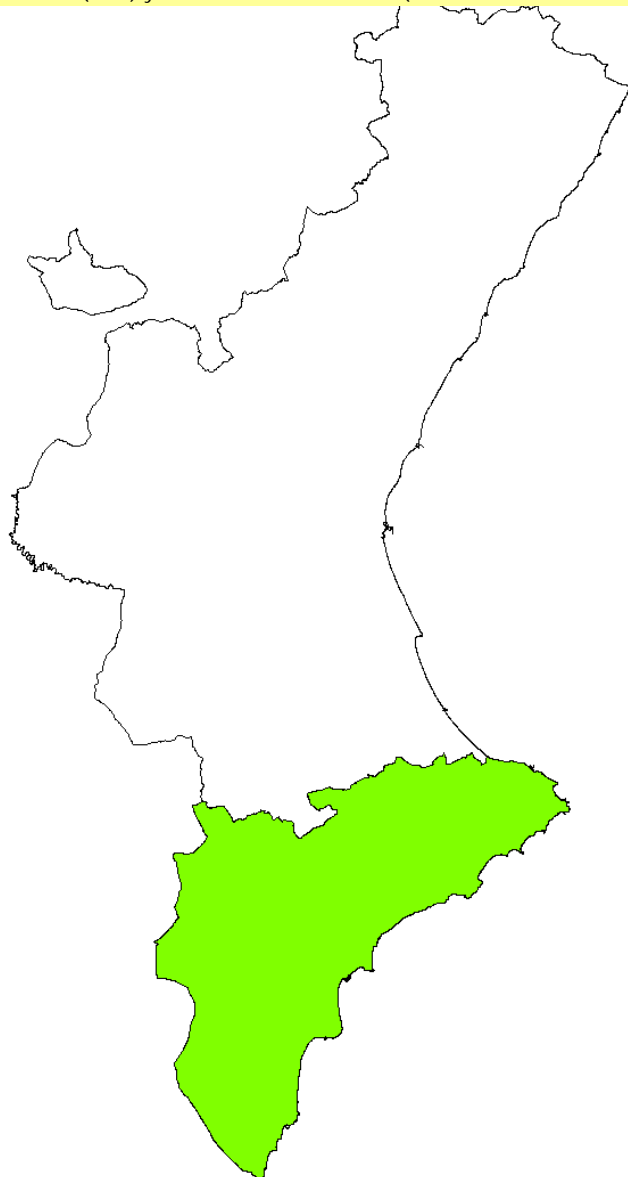


Datos Población INE. Evolución del nº de habitantes de la provincia.

Provincia de Alicante

Datos del Censo de 2001 (INE) y del Estudio de Demanda (Generalitat Valenciana).



INE. Censos 1991 y 2001:

Censo:	Nº HABITANTES:	Nº VIVIENDAS:
1991	1.293.837	789.620
2001	1.461.925	1.004.188

INE. Desglose del Censo de Viviendas 2001:

Principales:		No principales:		TOTAL:	
521.269	51,9%	482.919	48,1%	1.004.188	100%

Convencionales:	Alojamientos:	Secundarias:	Vacías:	Otro tipo:	TOTAL:
521.237	51,9%	32	0,0%	281.785	28,1%
				174.713	17,4%
				26.421	2,6%
				1.004.188	100%

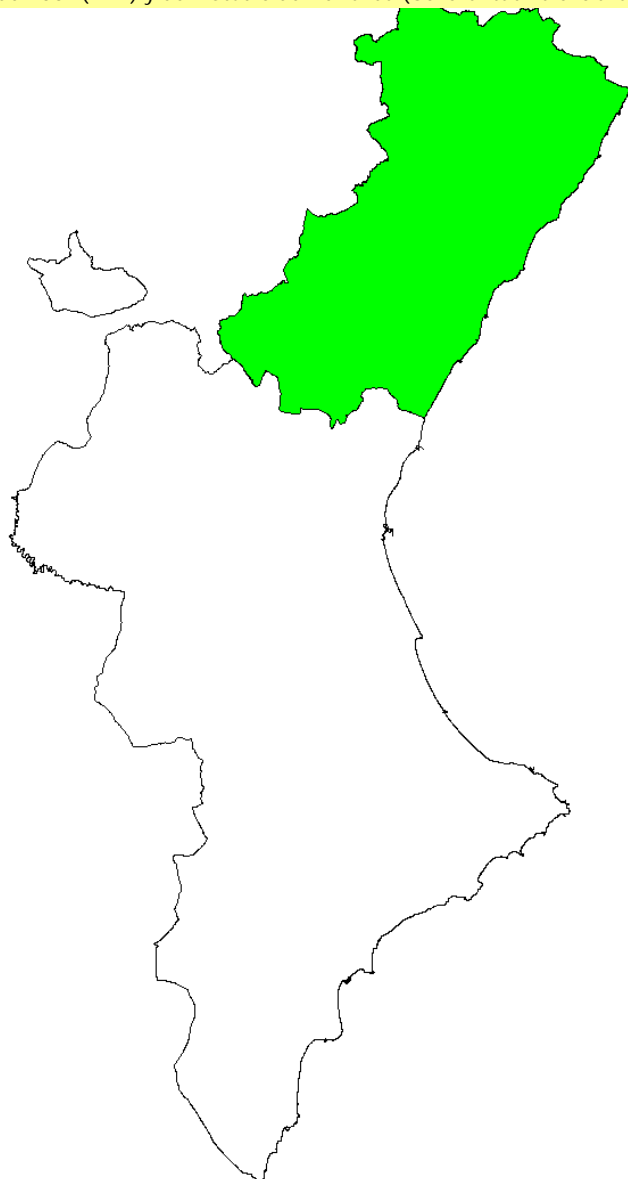
Datos del Estudio de Demanda:

Demanda a 3 años (ESTUDIO)		Proyección a 4 años	Demanda Objetiva I	Demanda Objetiva II	
Tipo de Necesidad	CAMBIO:	24.498	32.664	24.326	17.271
	PRIMER ACCESO:	21.444	28.592	21.293	15.118
	SEGUNDA RESIDENCIA:	2.041	2.721		
	TOTAL:	47.983	63.977	45.619	32.389
Régimen de Tenencia	COMPRA:	41.929	55.905	40.281	28.599
	Nueva:	29.300	39.067	28.148	19.985
	Usada:	12.629	16.839	12.132	8.614
	ALQUILER:	5.557	7.409	5.339	3.790
	OTRAS MODALIDADES:	497	663		
	TOTAL:	47.983	63.977	45.619	32.389
REHABILITACION:		25.518	34.024	24.261	17.225
Total:		73.501	98.001	69.880	49.614

Datos Población INE. Evolución del nº de habitantes de la provincia.

Provincia de Castellón

Datos del Censo de 2001 (INE) y del Estudio de Demanda (Generalitat Valenciana).



INE. Censos 1991 y 2001:

Censo:	Nº HABITANTES:	Nº VIVIENDAS:
1991	446.275	268.045
2001	484.566	325.689

INE. Desglose del Censo de Viviendas 2001:

Principales:		No principales:		TOTAL:	
176.448	54,2%	149.241	45,8%	325.689	100%

Convencionales:		Alojamientos:		Secundarias:		Vacías:		Otro tipo:		TOTAL:	
176.447	54,2%	1	0,0%	82.486	25,3%	62.046	19,1%	4.709	1,4%	325.689	100%

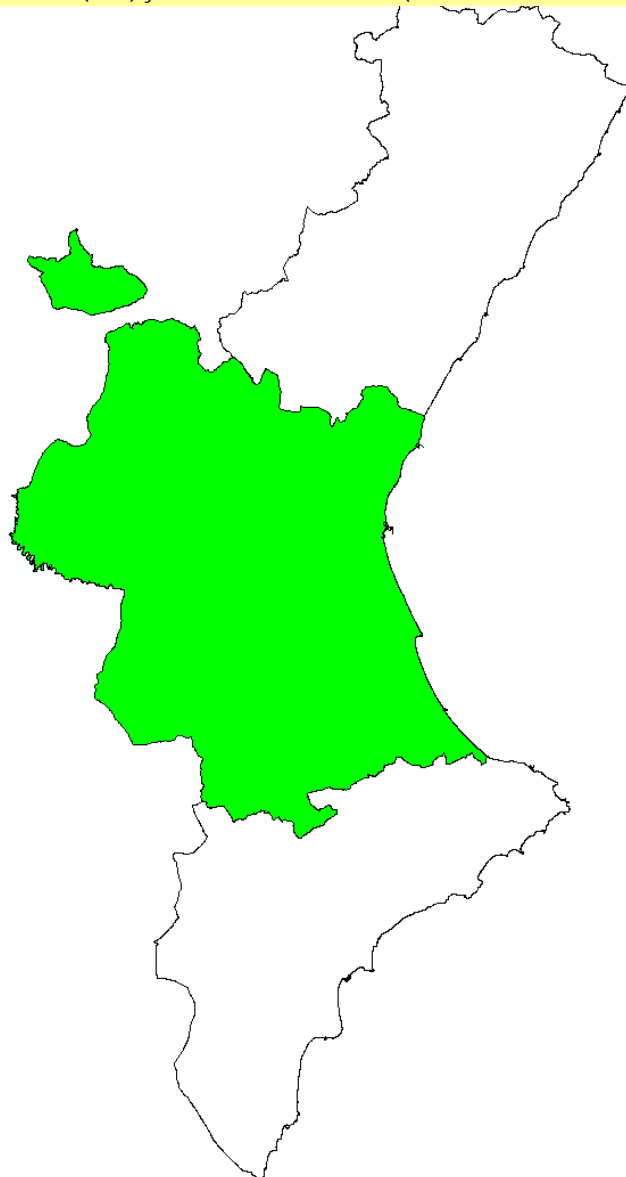
Datos del Estudio de Demanda:

		Demanda a 3 años (ESTUDIO)	Proyección a 4 años	Demanda Objetiva I	Demanda Objetiva II
Tipo de Necesidad	CAMBIO:	7.061	9.415	7.026	4.988
	PRIMER ACCESO:	7.056	9.408	7.021	4.985
	SEGUNDA RESIDENCIA:	657	876		
	TOTAL:	14.774	19.699	14.046	9.973
Régimen de Tenencia	COMPRA:	13.354	17.805	12.797	9.086
	Nueva:	8.306	11.075	7.960	5.651
	Usada:	5.048	6.731	4.838	3.435
	ALQUILER:	1.303	1.737	1.249	887
	OTRAS MODALIDADES:	117	156		
	TOTAL:	14.774	19.699	14.046	9.973
REHABILITACION:		5.911	7.881	5.620	3.990
Total:		20.685	27.580	19.666	13.963

Datos Población INE. Evolución del nº de habitantes de la provincia.

Provincia de Valencia

Datos del Censo de 2001 (INE) y del Estudio de Demanda (Generalitat Valenciana).



INE. Censos 1991 y 2001:

Censo:	Nº HABITANTES:	Nº VIVIENDAS:
1991	2.121.115	1.035.391
2001	2.216.285	1.217.898

INE. Desglose del Censo de Viviendas 2001:

Principales:	No principales:	TOTAL:
795.075 65,3%	422.823 34,7%	1.217.898 100%

Convencionales:	Alojamientos:	Secundarias:	Vacías:	Otro tipo:	TOTAL:
795.060 65,3%	15 0,0%	199.815 16,4%	208.064 17,1%	14.944 1,2%	1.217.898 100%

Datos del Estudio de Demanda:

Demanda a 3 años (ESTUDIO)		Proyección a 4 años	Demanda Objetiva I	Demanda Objetiva II	
Tipo de Necesidad	CAMBIO:	40.111	53.481	39.484	28.033
	PRIMER ACCESO:	43.847	58.463	43.162	30.645
	SEGUNDA RESIDENCIA:	2.971	3.961		
	TOTAL:	86.929	115.905	82.646	58.678
Régimen de Tenencia	COMPRA:	77.304	103.072	74.170	52.660
	Nueva:	50.063	66.751	48.033	34.103
	Usada:	27.241	36.321	26.136	18.557
	ALQUILER:	8.835	11.780	8.477	6.018
	OTRAS MODALIDADES:	790	1.053		
	TOTAL:	86.929	115.905	82.646	58.678
REHABILITACION:		33.426	44.568	31.779	22.563
Total:		120.355	160.473	114.426	81.241